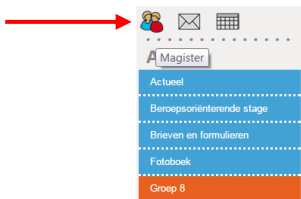


Aanmelden bij Magister 6 voor ouders

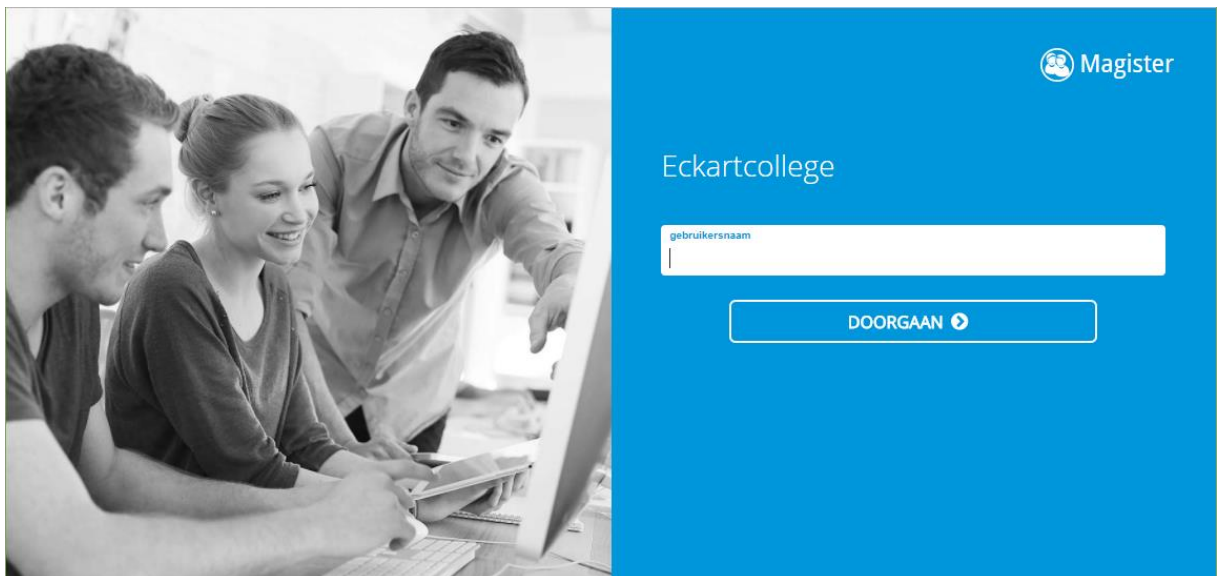
Het Pleincollege Nuenen gebruikt het programma Magister 6 voor leerlinggegevens, roosters, cijfers, enz. Alle ouders en leerlingen krijgen voor Magister 6 een account. Via een browser kunt u dus de cijfers, lessen e.d. bekijken van uw kind(eren). De cijfers worden bovendien ook nog op papier verstrekt.

Magister 6 is platform-onafhankelijk en werkt in elke browser die HTML 5 ondersteunt. Om toegang te krijgen tot Magister kan het beste de volgende werkwijze gehanteerd worden:

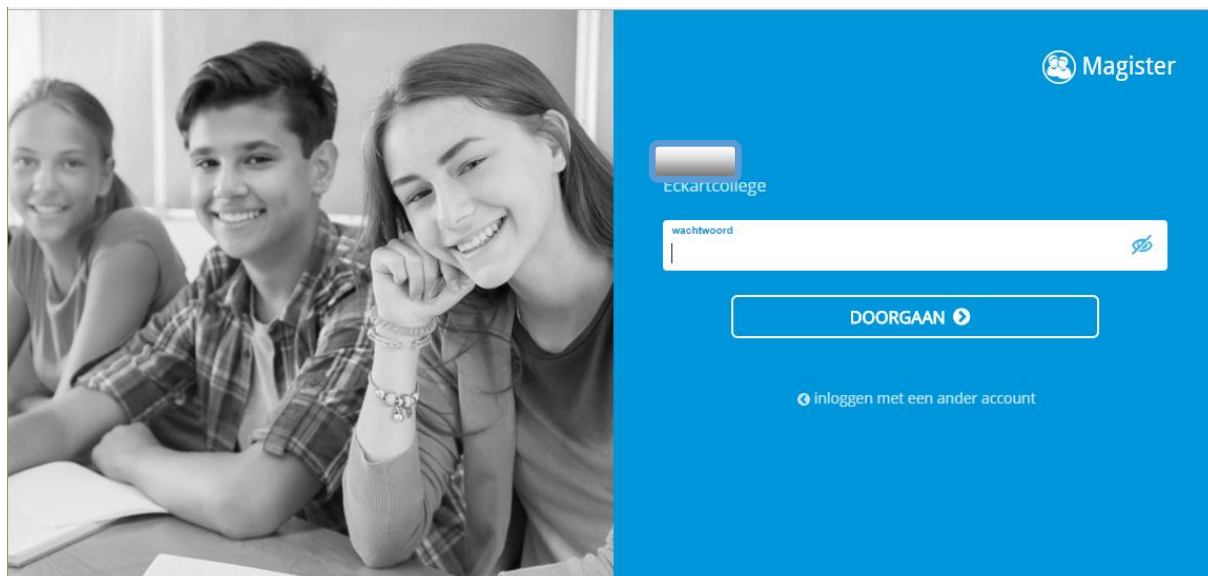
1. Ga naar de website van school: www.nuenenscollege.nl
2. Klik in het linksboven in de menubalk op de poppetjes van Magister:



3. Je komt in het eerste aanmeldscherm van Magister waar je je dient aan te melden:



Vul onder "Gebruikersnaam" jouw gebruikersnaam in en klik dan op de knop "Doorgaan". Er verschijnt een volgend scherm waar je jouw wachtwoord invult:



Nadat je dat gedaan hebt, klik je op "Doorgaan". Je komt nu in jouw Magister 6 omgeving.

4. Als je voor de eerste keer Magister 6 opstart, krijg je de mogelijkheid om je weergave van Magister 6 aan te passen. Wat je kunt aanpassen en hoe je dit doet staat beschreven in de handleiding: **Magister aanpassen bij het eerste gebruik.**